



ФЕДЕРАЛЬНАЯ СЛУЖБА  
ГОСУДАРСТВЕННОЙ СТАТИСТИКИ

# Основные экономические и социальные показатели Калининградской области



Январь - февраль 2022 года



ФЕДЕРАЛЬНАЯ СЛУЖБА  
ГОСУДАРСТВЕННОЙ СТАТИСТИКИ

# Основные экономические и социальные показатели

Калининградской области

Январь - февраль 2022 года

- 01 ИНДЕКС ПРОМЫШЛЕННОГО ПРОИЗВОДСТВА
- 02 СЕЛЬСКОЕ ХОЗЯЙСТВО
- 03 СТРОИТЕЛЬСТВО
- 04 ОБОРОТ РОЗНИЧНОЙ ТОРГОВЛИ
- 05 ОБОРОТ ОБЩЕСТВЕННОГО ПИТАНИЯ
- 06 ОБЪЁМ ПЛАТНЫХ УСЛУГ НАСЕЛЕНИЮ
- 07 ИНДЕКСЫ ЦЕН И ТАРИФОВ
- 08 ИНДЕКСЫ ЦЕН НА ОТДЕЛЬНЫЕ ВИДЫ ПРОДОВОЛЬСТВЕННЫХ ТОВАРОВ
- 09 СРЕДНЕМЕСЯЧНАЯ НОМИНАЛЬНАЯ НАЧИСЛЕННАЯ ЗАРАБОТНАЯ ПЛАТА
- 10 ЕСТЕСТВЕННОЕ ДВИЖЕНИЕ НАСЕЛЕНИЯ

\* Ежемесячные данные оперативной статистики





# ИНДЕКС ПРОМЫШЛЕННОГО ПРОИЗВОДСТВА

В % К СООТВЕТСТВУЮЩЕМУ МЕСЯЦУ ПРЕДЫДУЩЕГО ГОДА

Январь - февраль 2022  
года в % к январю -  
февралю 2021 года



ИПП

94,2



Добыча полезных ископаемых

76,7



Обрабатывающие производства

93,0



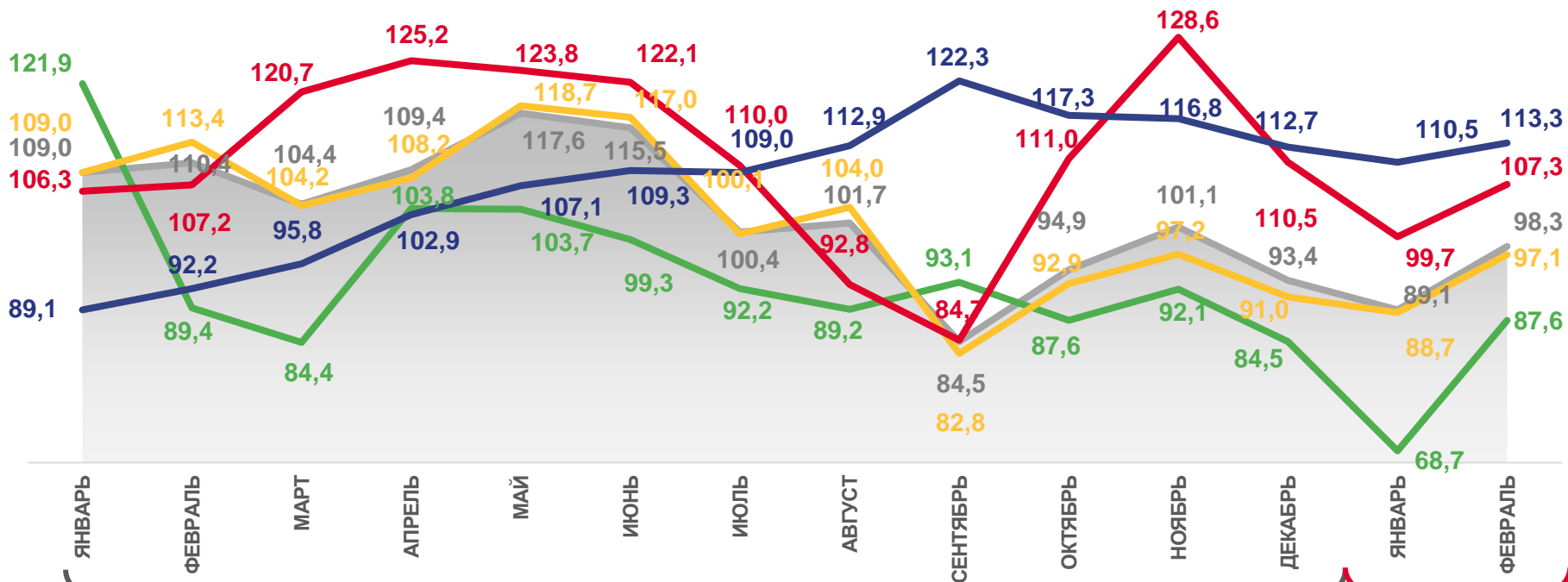
Обеспечение электрической энергией,  
газом и паром; кондиционирование  
воздуха

106,7



Водоснабжение;  
водоотведение, организация  
сбора и утилизации отходов,  
деятельность по ликвидации  
загрязнений

112,1



2021

2022



Индекс промышленного производства



Обрабатывающие  
производства



Добыча полезных  
ископаемых



Обеспечение электрической энергией, газом  
и паром; кондиционирование воздуха



Водоснабжение; водоотведение, организация  
сбора и утилизации отходов, деятельность по ликвидации  
загрязнений





# СЕЛЬСКОЕ ХОЗЯЙСТВО

Производство основных видов продукции животноводства в хозяйствах всех категорий в январе - феврале 2022 года



Скот и птица на убой, тыс. тонн

19,6



Молоко, тыс. тонн

32,4



Яйца, млн штук

40,5

в % к январю - февралю 2021 года



Скот и птица на убой

105,3



Молоко

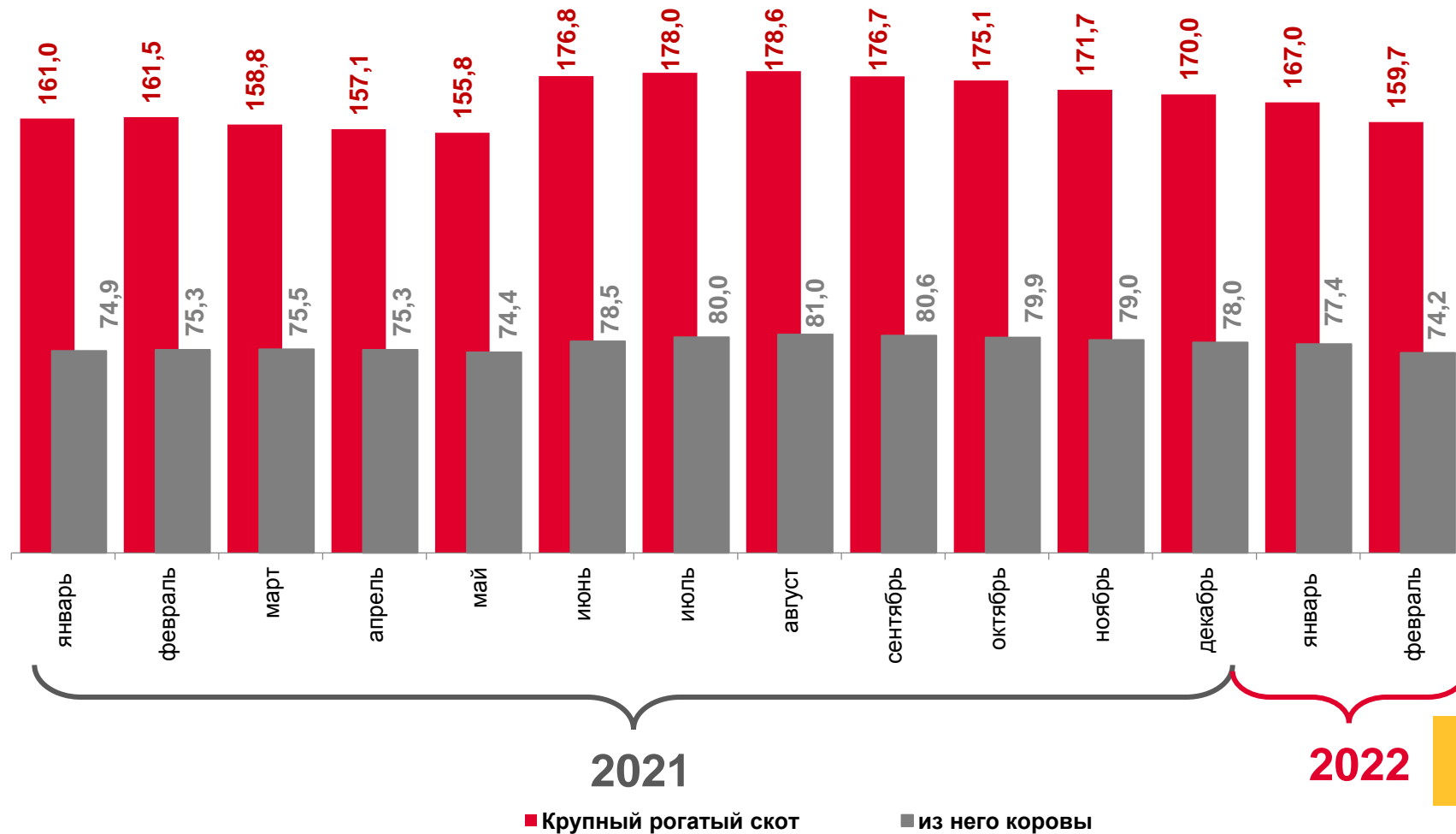
102,5



Яйца

89,1

Динамика поголовья скота в хозяйствах всех категорий, тыс. голов





# СТРОИТЕЛЬСТВО

Объем работ, выполненных по виду деятельности «Строительство» в январе – феврале 2022 года

**3,2** млрд рублей

в % к январю – февралю 2021 года

**70,5%**

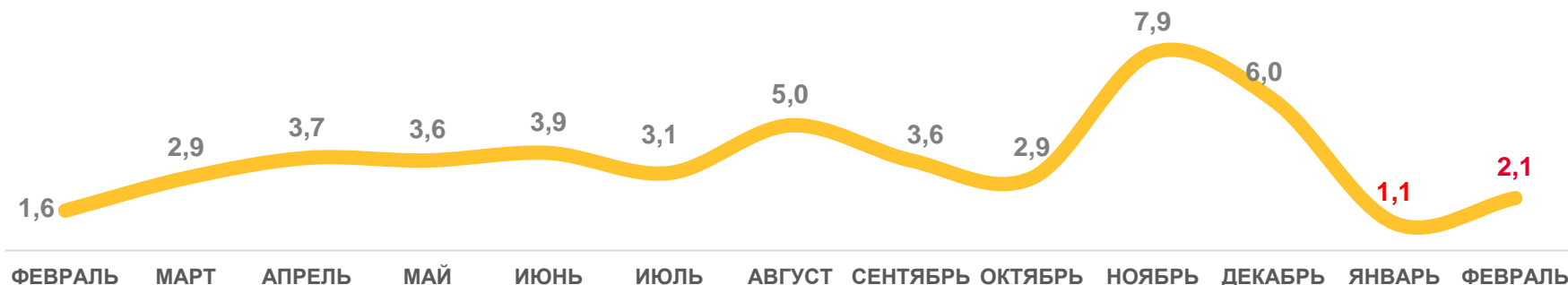
Ввод в действие общей площади жилых домов в январе – феврале 2022 года

**254,9** тыс. квадратных метров

в % к январю - февралю 2021 года

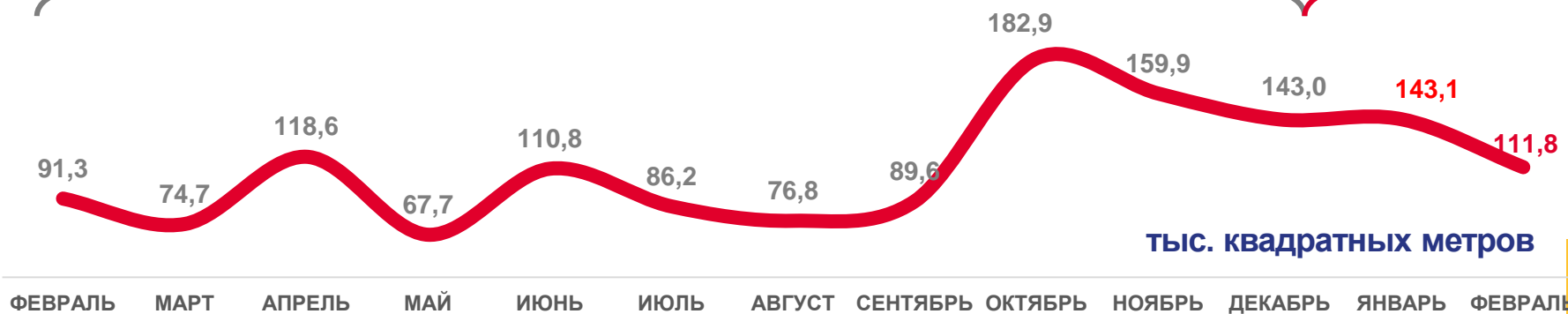
**158,6%**

млрд рублей



2021

2022



тыс. квадратных метров



# ОБОРОТ РОЗНИЧНОЙ ТОРГОВЛИ

## В % К СООТВЕТСТВУЮЩЕМУ МЕСЯЦУ ПРЕДЫДУЩЕГО ГОДА

2022 год

Февраль — 103,5

Январь — 101,2

2021 год

Декабрь — 103,8

Ноябрь — 95,0

Октябрь — 103,2

Сентябрь — 107,1

Август — 106,1

Июль — 105,8

Июнь — 109,4

Май — 123,2

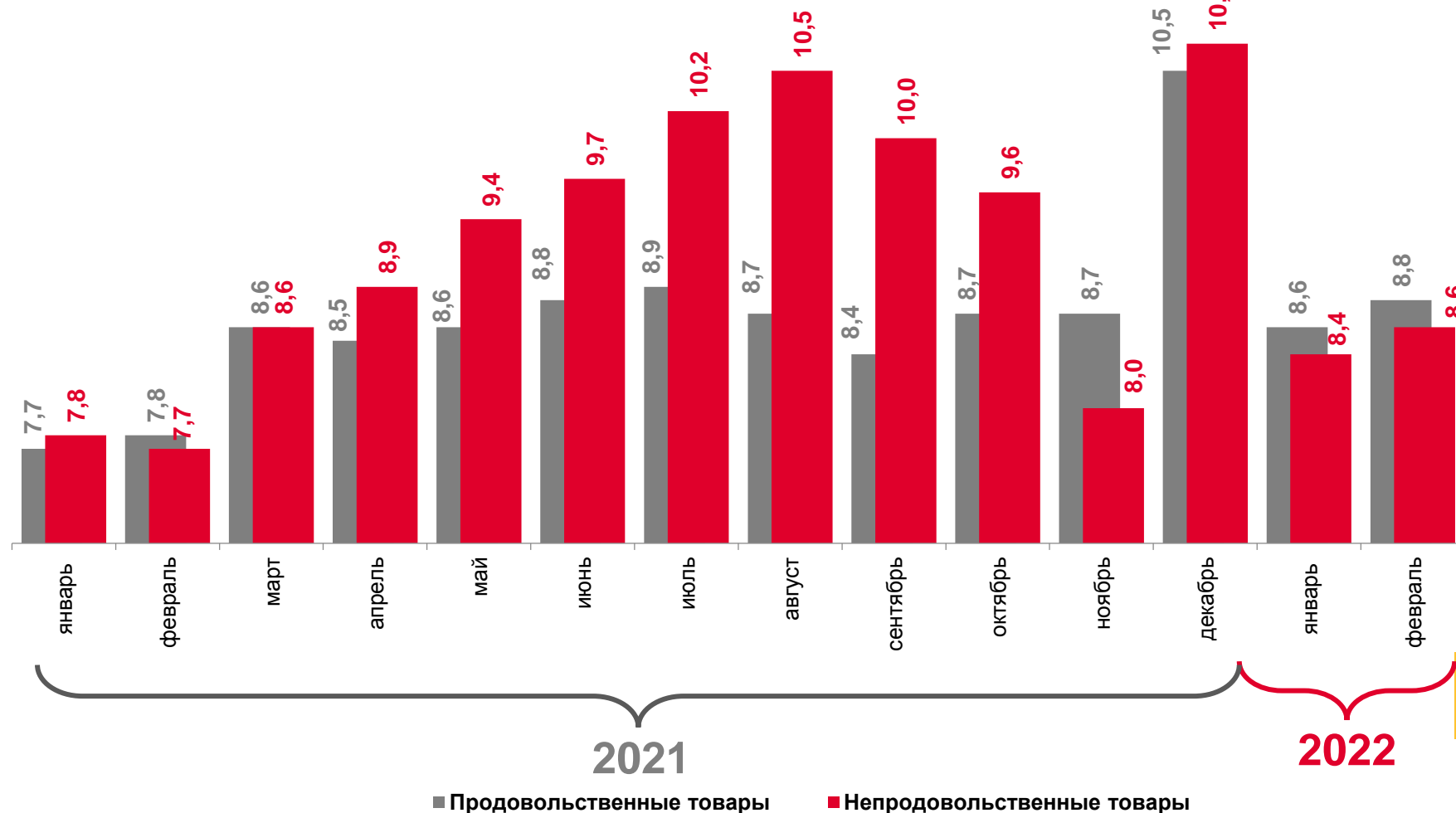
Апрель — 142,9

Март — 101,1

Февраль — 101,4

Январь — 102,6

Оборот розничной торговли продовольственными и непродовольственными товарами, млрд рублей





# ОБОРОТ ОБЩЕСТВЕННОГО ПИТАНИЯ

В % К СООТВЕТСТВУЮЩЕМУ МЕСЯЦУ ПРЕДЫДУЩЕГО ГОДА

2022 год

Февраль **118,5**

Январь **112,8**

2021 год

Декабрь **111,8**

Ноябрь **98,4**

Октябрь **120,0**

Сентябрь **118,6**

Август **115,7**

Июль **166,4**

Июнь **в 3,3 р.**

Май **в 3,6 р.**

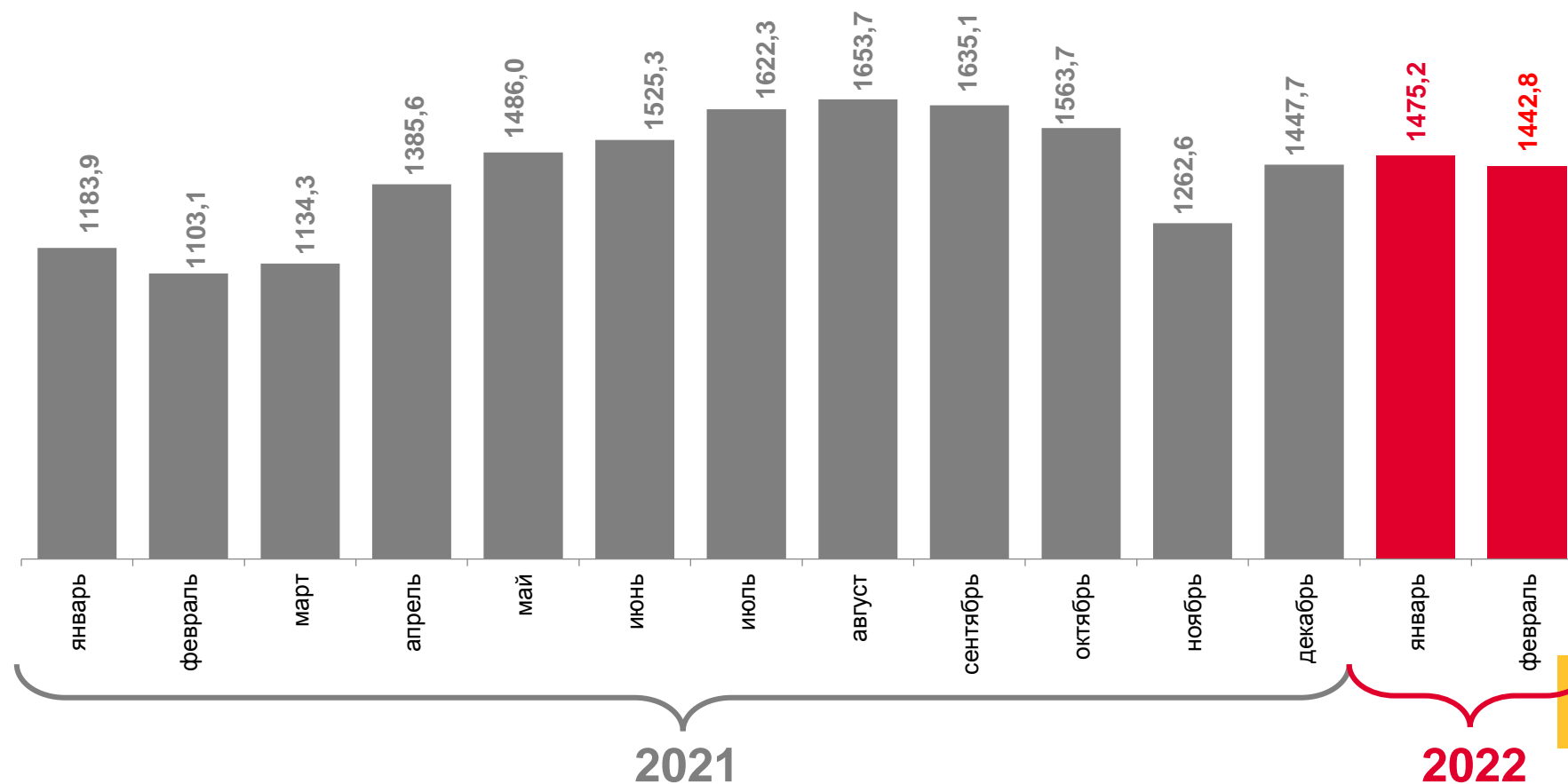
Апрель **в 3,9 р.**

Март **104,0**

Февраль **97,2**

Январь **100,9**

млн рублей







# ОБЪЁМ ПЛАТНЫХ УСЛУГ НАСЕЛЕНИЮ

В % К СООТВЕТСТВУЮЩЕМУ МЕСЯЦУ ПРЕДЫДУЩЕГО ГОДА

2022 год

Февраль **99,8**

Январь **104,1**

2021 год

Декабрь **108,2**

Ноябрь **108,8**

Октябрь **111,4**

Сентябрь **108,9**

Август **109,7**

Июль **117,9**

Июнь **144,3**

Май **167,1**

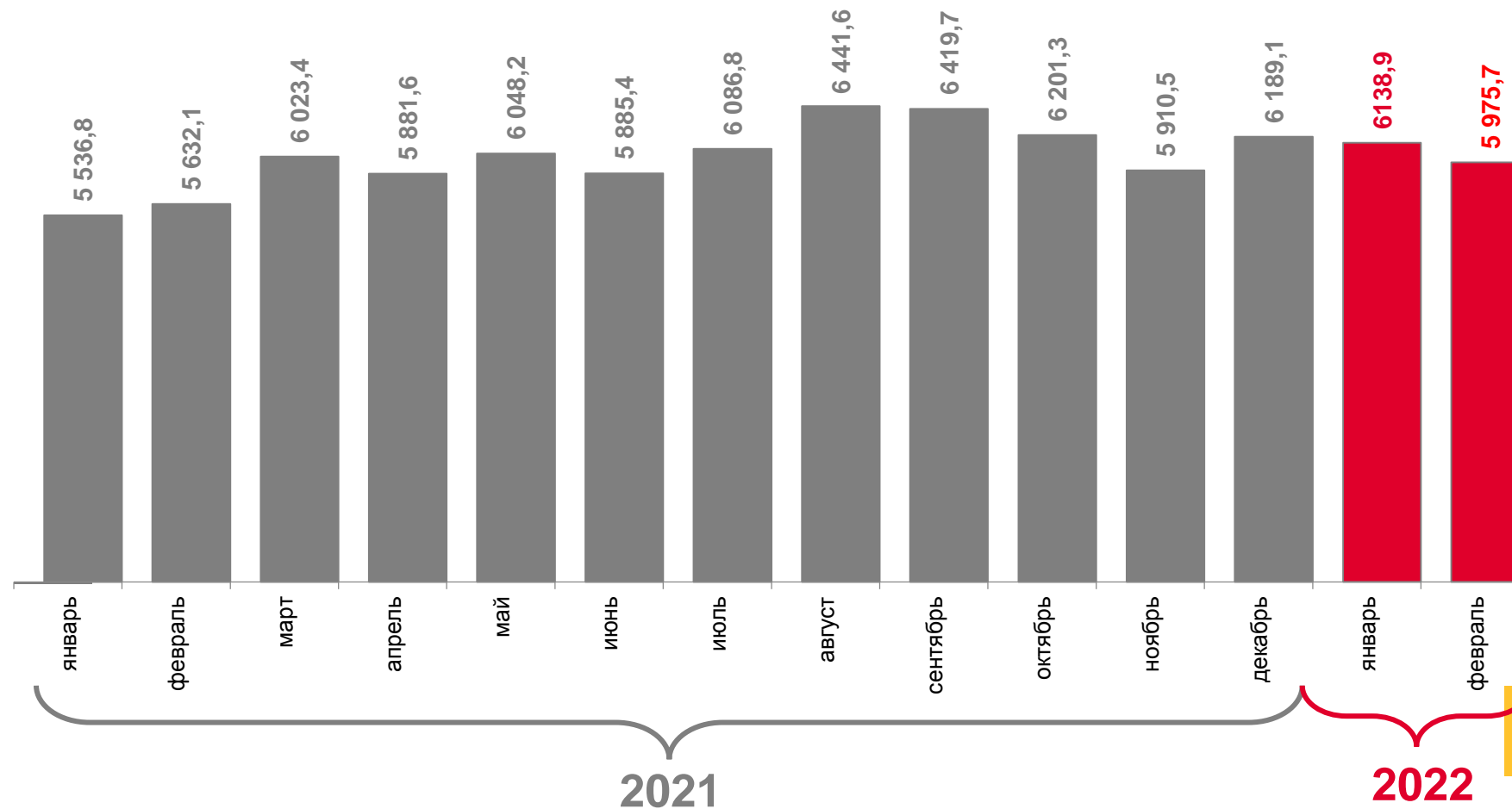
Апрель **179,2**

Март **112,2**

Февраль **99,1**

Январь **97,5**

млн рублей







# ИНДЕКСЫ ЦЕН И ТАРИФОВ

Февраль 2022 года  
в % к февралю 2021 года

Индекс потребительских цен на товары и услуги в % к предыдущему месяцу



ИПЦ

**109,1**



Индекс цен производителей  
промышленных товаров

**115,1**



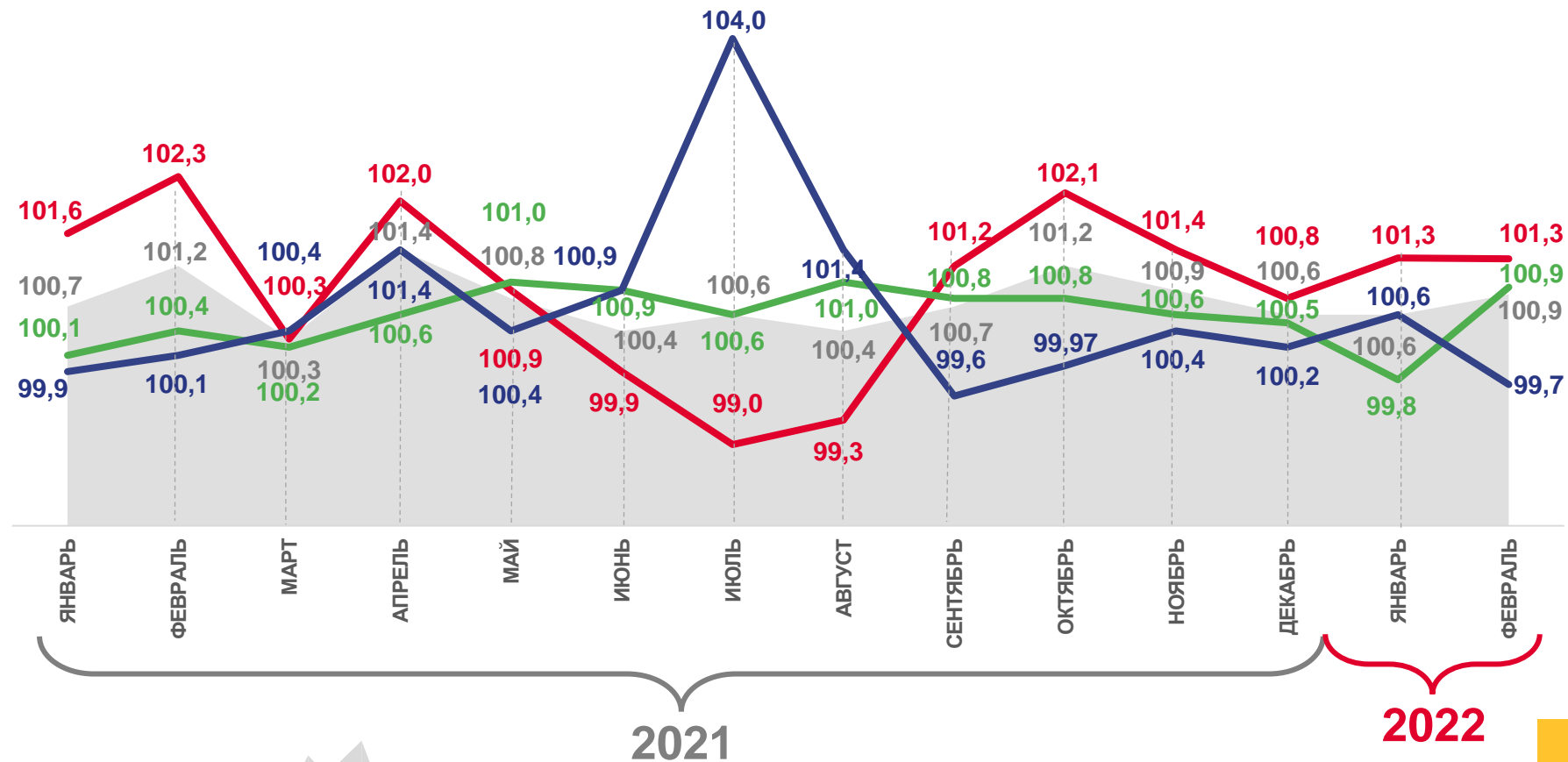
Индекс тарифов  
на грузовые перевозки

**106,5**



Индекс цен производителей  
сельскохозяйственной  
продукции

**109,0**



Все товары



Непродовольственные товары



Продовольственные товары



Услуги





# ИНДЕКСЫ ЦЕН НА ОТДЕЛЬНЫЕ ВИДЫ ПРОДОВОЛЬСТВЕННЫХ ТОВАРОВ

ФЕВРАЛЬ 2022 ГОДА В % К ПРЕДЫДУЩЕМУ МЕСЯЦУ

## ТОП 5 понижения цен



Свинина  
(кроме бескостного мяса)



93,6



Яйца куриные



96,4



Коньяк ординарный  
отечественный



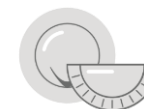
96,6



Икра лососевых рыб,  
отечественная



97,3



Пельмени, манты, равиоли



97,4

## ТОП 5 повышения цен



Бананы



116,8



Огурцы свежие



115,5



Картофель



111,8



Свёкла столовая



110,3



Сыры плавленые



107,0





# СРЕДНЕМЕСЯЧНАЯ НОМИНАЛЬНАЯ НАЧИСЛЕННАЯ ЗАРАБОТНАЯ ПЛАТА

Среднемесячная номинальная начисленная заработная плата в январе 2022 года

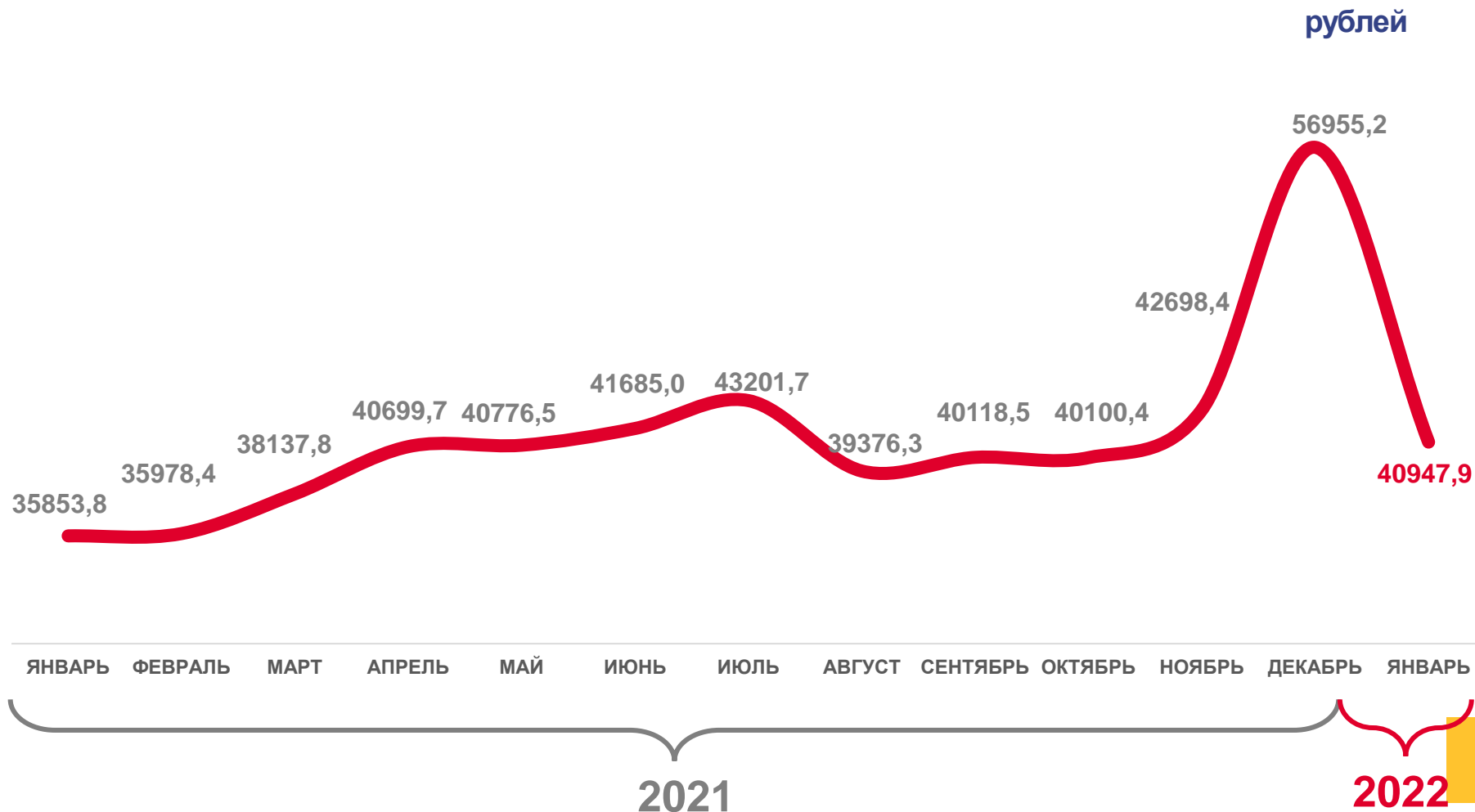
**40947,9** рубля

в % к январю 2021 года

**108,4%**

Реальная заработная плата в январе 2022 года в % к январю 2021 года

**99,1%**





# ЕСТЕСТВЕННОЕ ДВИЖЕНИЕ НАСЕЛЕНИЯ

Естественный прирост (убыль) населения  
в январе 2022 года

**- 648** человек

Коэффициент естественного прироста  
(убыли) в январе 2022 года

**-7,4%** в расчете  
на 1000 человек  
населения

Число зарегистрированных родившихся  
за январь 2022 года

**700** человек

Коэффициент рождаемости  
за январь 2022 года

**8,0%** в расчете  
на 1000 человек  
населения

Число зарегистрированных умерших  
за январь 2022 года

**1 348** человек

Коэффициент смертности  
за январь 2022 года

**15,4%** в расчете  
на 1000 человек  
населения

